

**CENTRO UNIVERSITÁRIO SÃO JUDAS TADEU**  
**PORTARIA REITORIA 06/2019**

A Reitoria do Centro Universitário São Judas Tadeu, no uso de suas atribuições legais e estatutárias,

**RESOLVE:**

**1** - Aprovar “*ad referendum*” do Conselho Universitário de Ensino, Pesquisa e Extensão – CONSEPE – o Regulamento do Adapti Ingressante do Centro Universitário São Judas – CSJT.

**2** - Esta Portaria entra em vigor na data de sua assinatura, revogando-se as disposições em contrário.

**Registre-se. Divulgue-se. Cumpra-se.**

Santos, 08 de fevereiro de 2019.

  
\_\_\_\_\_  
**Prof. Denise Aparecida Campos**  
**REITORA**

## **ADAPTI INGRESSANTE REGULAMENTO**

*1º Semestre de 2019*

O Adapti ingressante, por meio das Trilhas do Conhecimento, tem como objetivo auxiliar você, estudante, a relembrar os conteúdos que serão essenciais para o desenvolvimento de uma trajetória acadêmica de sucesso.

### **O que são as Trilhas do Conhecimento?**

São trilhas de conteúdo nas quais é possível aprender e reforçar os estudos por meio de materiais de apoio e atividades, tornando o processo de aprendizado mais proveitoso e eficaz.

### **Como as Trilhas do Conhecimento funcionam?**

Ao acessar o ambiente virtual de sua Instituição, você será redirecionado(a) ao **PROGRAMA ADAPTI INGRESSANTE** do seu curso de graduação. O programa está estruturado em **DUAS TRILHAS**. Cada TRILHA é composta por **TÓPICOS** que contêm CONTEÚDO DE APOIO, ATIVIDADES e TESTES.

Serão dois testes, um TESTE INICIAL que ficará disponível de **18 de março a 27 de março de 2019** e um TESTE FINAL que ficará disponível de **07 de junho a 17 de junho de 2019**, no seu acesso ao Ulife.

### **Qual é o objetivo das Trilhas?**

Resgatar conhecimentos adquiridos sobre as áreas de Língua Portuguesa e Matemática, auxiliando nos conhecimentos necessários para o sucesso na sua jornada acadêmica, no ensino superior.

### **FAQ:**

- **O que é o Adapti ingressante?**

O Adapti ingressante é um programa de nivelamento não obrigatório, oferecido para todos os alunos ingressantes nas Instituições de Ensino Ânima no semestre de 2019.1.

- **Qual a data de início do Adapti ingressante?**

O Adapti ingressante se iniciou em 18/02/2019.

- **O que vale o Adapti ingressante?**

Caso o aluno(a) seja habilitado(a), o Adapti vale um pacote de 40 horas complementares, conforme o seu currículo.

- **O que preciso fazer para ser habilitado(a) e receber as horas complementares?**

Para ser habilitado(a), você precisa de apresentar uma evolução entre o TESTE INICIAL e o TESTE FINAL, que estão no programa Adapti Ingressante, disponíveis no Ulife. Ao ser habilitado(a), você conclui o programa e receberá as 40 horas complementares.

- **Pode parar e recomeçar depois?**

A ideia é exatamente essa: que você realize o Adapti gradativamente, estudando um pouquinho por dia, de forma que não pese sua rotina e você tenha tempo hábil para concluir o programa. Por isso, você pode parar e recomeçar quando e onde quiser, dentro do semestre letivo.

- **Qual o prazo para conclusão do Adapti?**

O prazo para conclusão do Adapti, isto é, do TESTE FINAL é 17 de junho. O TESTE FINAL ficará disponível para o aluno de 07 de junho a 17 de junho de 2019.

- **O que acontece depois que for habilitado(a)?**

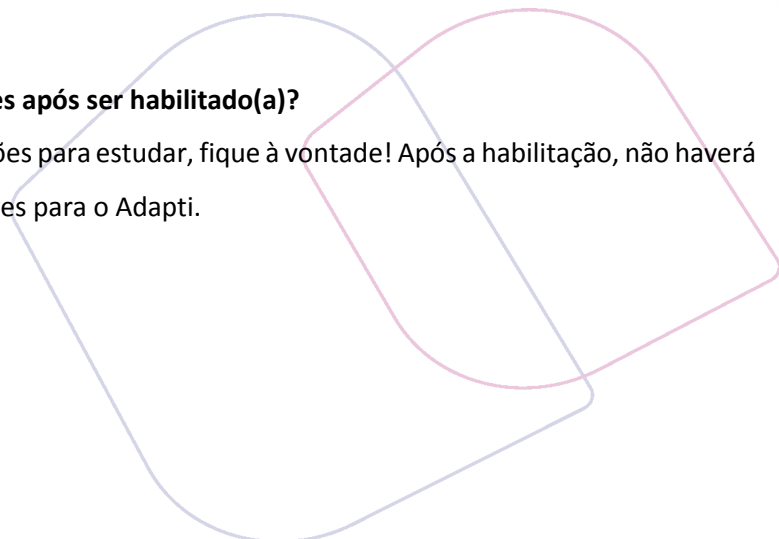
Fique tranquilo(a)! Após a finalização do Adapti, você terá as 40 horas complementares registradas no histórico escolar.

- **Cadê minhas horas complementares?**

Para visualizar as horas complementares lançadas, você deverá entrar no *Ulife >> Menu >> Vida Acadêmica >> Plano curricular*.

- **Posso continuar fazendo as questões após ser habilitado(a)?**

Se você quiser continuar realizando as questões para estudar, fique à vontade! Após a habilitação, não haverá outros lançamentos de horas complementares para o Adapti.



- **Tenho mesmo que fazer o Adapti?**

O Adapti não é obrigatório, porém, aproveite essa oportunidade para relembrar os conteúdos que serão essenciais para o desenvolvimento de uma trajetória acadêmica de sucesso. A ideia é que você realize gradativamente, estudando um pouquinho por dia, de forma que não pese sua rotina e que você tenha tempo hábil para concluí-las.

- **O que acontece se eu for inabilitado(a) no Adapti?**

Caso você não faça o programa ou não alcance o desempenho necessário, você não receberá as 40 horas complementares.

- **Não consigo acessar, o que fazer?**

Vamos te ajudar! Na página do Ulife de sua Instituição de Ensino, em *Menu >> Serviços >> Atendimento*, entre em contato em um dos nossos canais de atendimento (*Chat, E-mail ou Telefone*). Nos envie uma mensagem descrevendo seu problema de acesso. Nos envie também um *print* da tela e as seguintes informações:

- Nome completo:
- Matrícula:
- CPF:
- Instituição de Ensino:
- Curso:



- **Encontrei um erro no conteúdo ou questão, como ou onde devo reportar?**

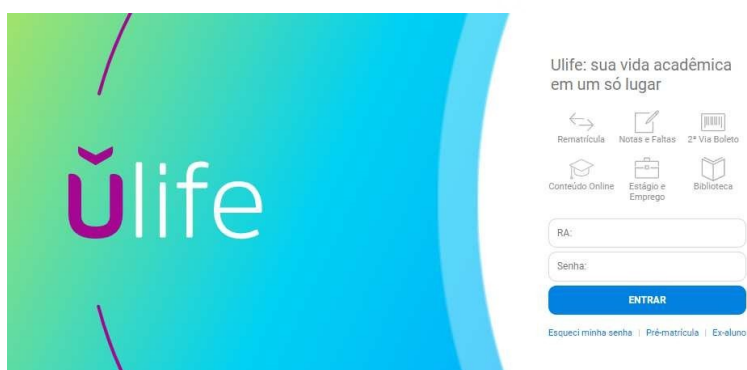
Para que nosso time pedagógico possa analisar, nos envie uma mensagem pelos canais de atendimento com um *print* do conteúdo ou questão.

- **Ainda continua com dúvida?**

Então, fale conosco! Envie uma mensagem pelos canais de atendimento ao aluno na página da Instituição de Ensino.

### Passo a Passo para acessar o Adapti:

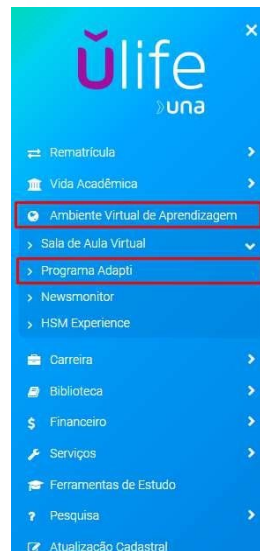
- I. Acesse o Ulife com RA e Senha usual:



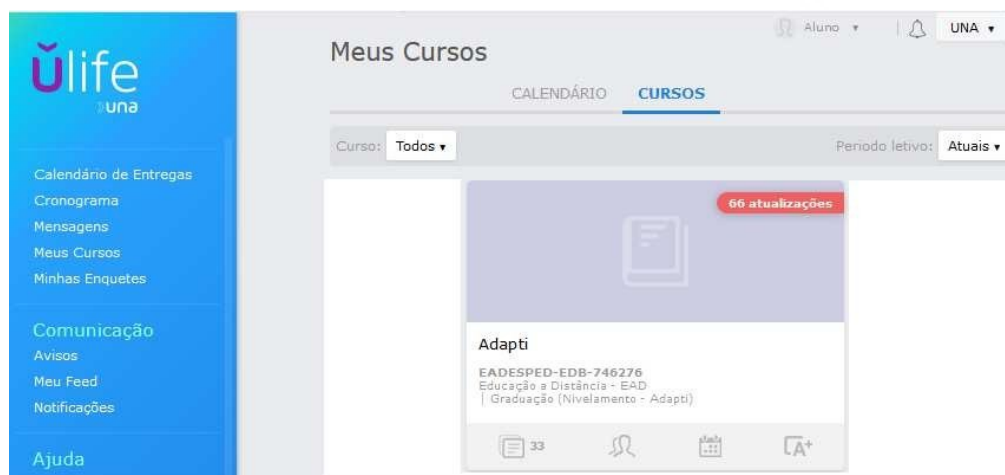
- II. Em seguida, clique em Menu, no canto esquerdo da página.



III. Clique em Ambiente Virtual de Aprendizagem e, em seguida, em Programa Adapti.



IV. Você será direcionado para a página com as disciplinas, acesse o Adapti Ingressante.



- V. Você visualizará as duas TRILHAS – Língua Portuguesa e Matemática, que compõem seu PROGRAMA. Acesse os tópicos com os conteúdos.

The screenshot displays the 'Meus Cursos' (My Courses) page. At the top, there are navigation tabs: 'CALENDÁRIO', 'MEMBROS', 'AULAS' (highlighted), and 'NOTAS'. Below the tabs, the course 'Adapti' is selected. The page is divided into two main sections, each with a red arrow pointing to the 'Orientações' (Guidelines) header.

**Orientações - Língua Portuguesa**

- Seja bem-vindo (a) ao Adapti Ingressante de Língua Portuguesa
- Tópico 1 - Funções da linguagem**
  - Introdução à unidade de ensino
  - As funções da Linguagem
- Tópico 2 - Processo de comunicação: a linguagem oral**
  - Introdução à unidade de ensino
  - Processo de Comunicação
- Tópico 3 - Processo de comunicação: a linguagem escrita**
  - Introdução à unidade de ensino
  - Linguagem Escrita

**Orientações - Matemática**

- Seja bem-vindo (a) ao Adapti Ingressante de Matemática
- Tópico 1. Raciocínio lógico**
  - Raciocínio lógico
- Tópico 2. Números e Operações básicas**
  - Números
  - Medidas e grandezas
  - Operações no conjunto dos números naturais
  - Operações no conjunto dos números inteiros
  - Operações no conjunto dos números racionais
- Tópico 3. Potenciação e Radiciação**
  - Potenciação e Radiciação

**Observação:** Os TESTES só ficarão disponíveis no ambiente, próximos às datas indicadas para a sua aplicação

**Aproveite essa oportunidade e bons estudos!**

Esperamos que você continue construindo e descobrindo novos caminhos!

**Registre-se. Divulgue-se. Cumpra-se.**

Santos, 08 de fevereiro de 2019.



**Profª MSc. Paula Orsatti**

**Diretora de Campus**

Anexo à Portaria Reitoria Nº 06/2019.

